



**DIRECCIÓN**  
DE EDUCACIÓN A DISTANCIA  
E INNOVACIÓN EDUCATIVA

# Guía del aspirante

*Propedéutico para la Licenciatura en Psicología 2017*

## Contenido

Ingreso.....	1
Perfil .....	3
Estructura del curso .....	4
Bloques de Navegación y Administración .....	4
Bloque de Finalización.....	5
Bloque de últimas noticias .....	5
Bloques de Próximos eventos .....	5
Contenidos .....	5
Tareas .....	6
Comunicación.....	7
Mensajes .....	7
Foros.....	8
Conectarse con la aplicación de Moodle .....	9

## Ingreso

Para ingresar al curso propedéutico primeramente deberá estar registrado en el sitio [http://uaqedvirtual.uaq.mx/prope\\_psicologia/](http://uaqedvirtual.uaq.mx/prope_psicologia/)



Ya que ha accedido al sitio deberá proporcionar su usuario y contraseña en el apartado Entrar.



## Propedéutico Psicología 2017

Página Principal > Curso2017

Activar edición

Este sitio es administrado por la Dirección de Educación a Distancia e Innovación Educativa [civrtus@uaq.mx](mailto:civrtus@uaq.mx)



UNIVERSIDAD  
AUTÓNOMA  
DE QUERÉTARO



FACULTAD DE PSICOLOGÍA

### Agosto-Octubre de 2016

Para poder continuar, debes **EDITAR TU PERFIL**, agregar una fotografía personal y tu descripción.

Después de esto último podrás elegir tu **GRUPO**, pero debes estar para **NO REGISTRAR LAS ACTIVIDADES** así se elaborarán a partir del

MENSAJES 0/0  
No hay mensajes en espera  
[Mensaje](#)

ULTIMAS NOTICIAS 0/0  
[Añadir un nuevo tema...](#)  
(Si no novedades aún)

ENLACES DE SECCIÓN 0/0  
1 2 3 4 5 6 7 8 9

EVENTOS PRÓXIMOS 0/0  
No hay eventos próximos  
[Ir al calendario...](#)

#### NAVEGACIÓN 0/0

- Página Principal
- Área personal
- Página del sitio
- Mi perfil
- Curso actual
- Curso2017**
- Participantes
- Inscripciones

Ya dentro de sitio podrá ver el enlace al curso Propedéutico Psicología 2017 el cual le lleva a la página principal del curso.

PropePsicología2017 Español - Internacional [es] + Emily Paulina Arellano Bermúdez **Agosto**

Este sitio es administrado por la Dirección de Educación a Distancia e Innovación Educativa [civrtus@uaq.mx](mailto:civrtus@uaq.mx)

UNIVERSIDAD AUTÓNOMA DE QUERÉTARO FACULTAD DE PSICOLOGÍA

Agosto-Octubre de 2016

Introducción a la psicología | Taller de psicología clínica y carrera

Inicio | 2º Unidad Orígenes

2º Unidad La emergencia de diversos paradigmas

4º Unidad Campos disciplinares de la psicología

MENSAJES 0/0  
No hay mensajes en espera  
[Mensaje](#)

EVENTOS PRÓXIMOS 0/0  
No hay eventos próximos  
[Ir al calendario...](#)  
[Nuevo evento...](#)

ACTIVIDADES 0/0  
25 Recursos

ACTIVIDAD RECIENTE 0/0  
Actividad desde martes, 27 de junio de 2017, 14:58  
Informe completo de la actividad reciente  
[Ver novedades desde el último acceso](#)

NAVEGACIÓN 0/0

- Página Principal
- Área personal
- Página del sitio
- Mi perfil
- Curso actual
- Curso2017**
- Participantes
- Inscripciones
- Tema 0
- Mis cursos

## Perfil

Antes de hacer alguna participación realice la actualización de su perfil. Para llegar a este de clic en el menú superior derecho.



Ya en su perfil de clic en Editar Perfil. Agregue una descripción y **una imagen que sea personal y actual**. Para hacer esto último puede jalar la imagen desde su explorador de Windows o bien subir el archivo. Guarde.



Otros cambios importantes en su perfil pueden ser las preferencias del lenguaje, de la zona horaria y de los foros. Para ir a preferencias de clic en el menú de usuario y seleccione Preferencias. Realice los cambios que requiera. Por ejemplo en Preferencias de Foros se recomienda tipo de resumen completo y en seguimiento sí resaltar los mensajes nuevos.

### Preferencias del foro

Tipo de resumen de correo ⓘ

Subscripción automática al foro

**Seguimiento del foro**

## Estructura del curso

### Bloques de Navegación y Administración

Podrá encontrar estos bloques del lado izquierdo ya sea colapsados o bien desplegados como se muestra en las siguientes opciones.

Si desea los bloques colapsados puede dar clic en el pequeño botón con una flecha que se encuentra en la orilla superior derecha del bloque.

El bloque de Navegación le permitirá ir directamente a los recursos o actividades de cada uno de los módulos. Se encuentra también el enlace a **Participantes** donde encontrará a los profesores y compañeros del curso y podrá ver sus perfiles y mandar un mensaje.



## Bloque de Finalización

Este bloque le indicará las actividades y cuales ha realizado (en color verde), las que le faltan de realizar (azul) o aquellas que han expirado y no ha realizado (rojo).



## Bloque de últimas noticias

En el bloque de noticias podrá visualizar las últimas noticias o avisos que los profesores agreguen. Para ver todas las noticias tendrá un Foro llamado Novedades en la sección de Presentación del curso. En dicho foro, aunque usted no puede agregar noticias podrá responder a ellas.



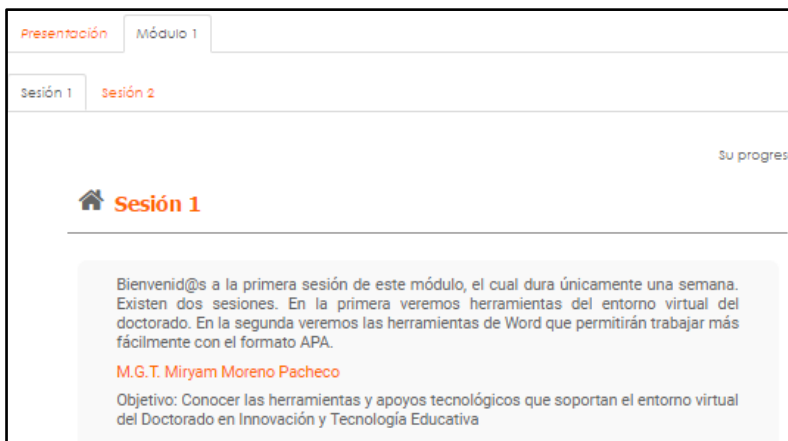
## Bloques de Próximos eventos

En estos bloque podrá encontrar las próximas actividades a realizar y su vencimiento. De ahí puede ir al Calendario para tener una visión más general de los eventos.



## Contenidos

Los módulos se mostrarán en pestañas y estos a su vez se dividirán en sesiones si es el caso.



Cada parte del contenido de la sesión se mostrará con Títulos y cada módulo o sección tendrá apartados para actividades, elementos de comunicación y evaluación.

**Secuencia de Recursos y actividades**

---

Actividad 1. Foro del Módulo 1.

Actividad 2. Portafolio de evidencias y tema de investigación

1. Manual del Estudiante (Moodle)
2. Tutoriales de Mahara
3. Tutorial de Adobe Connect

**Elementos de comunicación e interacción**

---

1. Foro del Módulo I

**Evaluación**

---

1. Promedio entre las actividades del módulo  
a. Base de datos (100)

## Tareas

En cada una de las actividades (tareas) descrita detalladamente

Podrá ver la fecha de entrega de las tareas y un botón para agregar su envío. Una vez calificada su actividad podrá ver aquí la retroalimentación.

**Objetivo**

Subir hasta la entrega en esta tarea en la Plataforma educativa (Moodle) y de aplicar las recomendaciones de Moodle para una correcta aplicación del Foro de AFA.

**Indicadores**

- Con el archivo [Tarea\\_Envio\\_2017\\_AFA.docx](#) realizar lo siguiente:
  - Identificar los campos de los campos 1, 2 y 3 de acuerdo al formato AFA.
  - Identificar el campo del título personal para que coincida con el formato requerido del AFA.
  - Substituir los campos del título y agregar una fuente de su libre elección para la actividad de investigación.
  - Substituir un elemento de texto agregado como cita de la fuente elegida.
  - Por último, agregar la bibliografía y aplicar el formato AFA.
- Agregar fecha de entrega en el momento de la creación de investigación.
- Cargar los datos en los campos de la actividad que se debe a realizar una investigación.
- Enviar la AFA, en la fecha que se estableció en el Foro de AFA.
- Se deben enviar puntaje y comentario en el Foro de AFA.
- Guardar la información como AFA, guardar como.
- Realizar la entrega en esta actividad.

**Fecha de Evaluación**

Esta actividad está disponible del 25 de Abril del 2017 al 25 de Abril del 2017.

**Recursos**

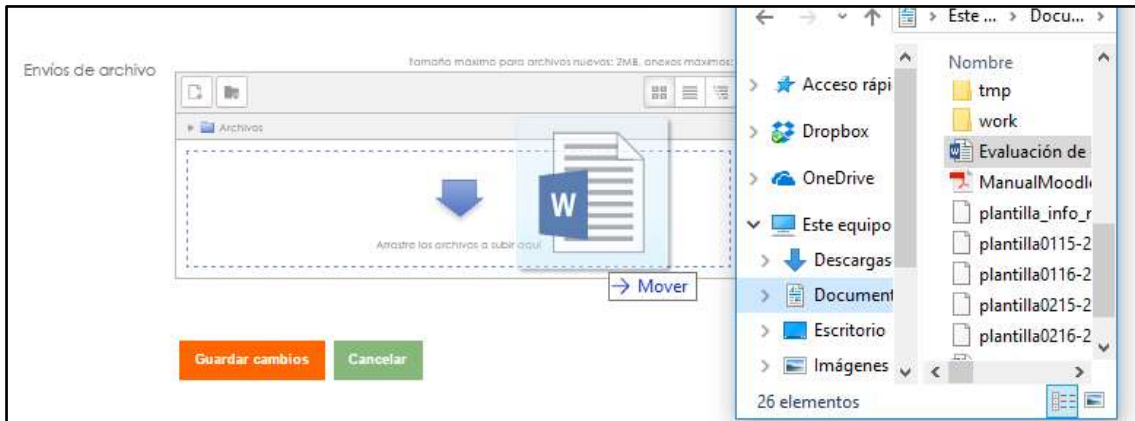
1. [Tarea\\_Envio\\_2017\\_AFA.docx](#)

**Estatus de la entrega**

Estatus de la entrega	Sin intento
Estatus de calificación	No calificado
Fecha de entrega	viernes, 28 de abril de 2017, 23:55
Tiempo restante	4 días 11 horas
Última modificación	-
Comentarios al envío	<span style="color: green;">▶</span> Comentarios (0)

**Añadir envío**

Al hacer la entrega de un archivo encontrará un botón para subir un archivo o bien puede arrastrar archivos desde sus carpetas del sistema.



## Comunicación

### Mensajes

Para enviar un mensaje a un profesor o compañero primero hay varias vías. La más fácil es primero ir al perfil de la persona en cuestión. Esto puede ser dando clic a su nombre en un foro por ejemplo o aún mejor en Participantes del bloque de administración.

Estando en Participantes incluso puede hacer un filtro por Rol en el curso y seleccionar Aspirantes o Profesores.

**Participantes**




Mis cursos:

Lista de usuarios:

Rol actual:

**Usuarios con el rol "Profesor": 4**

Nombre: Todos **A B C D E F G H I J K L M N Ñ O P Q R S T U V W X Y Z**  
 Apellido(s): Todos **A B C D E F G H I J K L M N Ñ O P Q R S T U V W X Y Z**

Imagen del usuario	Nombre / Apellido(s)	Ciudad	País	Último acceso al curso
	Miryam Izébel Moreno Pacheco	Querétaro	México	25 segundos
	Leticia Pons Bonals	Querétaro	México	Nunca
	Vanesa del Carmen Muriel Amezcua			Nunca
	Juan Carlos Valdés Godines	Querétaro	México	Nunca

Ya en el perfil encontrará el botón para enviar un mensaje.



**Leticia Pons Bonals**



Maestra en Educación por el ITESM y doctora en Sociología por la UNAM. Especialista en sociología de la educación. Líneas de investigación: Problemas educativos regionales y Procesos culturales emergentes.

Docente e investigadora de la Universidad Autónoma de Chiapas.

## Foros

En los foros usted encontrará las instrucciones a seguir. Una liga a las lecturas o materiales de apoyo y un botón que le permitirá agregar un nuevo tema de discusión.

Nota: las imágenes pueden no corresponder con el curso.

### Módulo I Actividad 3 FORO

**Actividad 3 FORO**

Revisar el video ¿Cómo nace un paradigma? Y disertar con al menos dos compañeros dando respuesta a las siguientes interrogantes:

- 1.- ¿Cómo nace un paradigma?
- 2.- ¿Qué relación existe entre un paradigma y la educación?
- 3.- ¿Es posible cambiar la práctica docente a través de romper paradigmas?



Su nuevo tema de discusión

**Asunto\***

Un nuevo paradigma


**Mensaje\***




Un paradigma es el resultado de los usos, y costumbres, de creencias establecidas de verdades o medias, un paradigma es ley, hasta que es destruido por otro nuevo.  
 Los paradigmas nos los han impuesto los dioses primitivos, y luego nosotros nos hemos creado otros para sostener los primeros, y así sucesivamente.



Para responder los temas de sus compañeros de clic en su participación y luego en Responder.

Discusión	Comenzado por	Réplicas	Último mensaje
<a href="#">Un nuevo paradigma</a>	 Paula Servin Anaya	0	Paula Servin Anaya lun, 15 de jun de 2015, 10:45



**Un nuevo paradigma**  
de Paula Servin Anaya - lunes, 15 de junio de 2015, 10:45

Un paradigma es el resultado de los usos, y costumbres, de creencias establecidas de verdades a medias; un paradigma es ley, hasta que es desbancado por otro nuevo.

Los paradigmas nos los han impuesto los dioses primero, y luego nosotros nos hemos creado otros para sostener los primeros, y así sucesivamente.

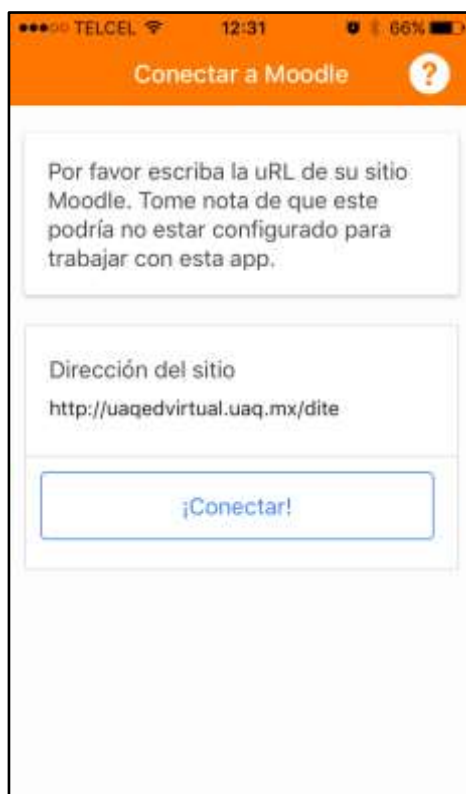
[Editar](#) | [Borrar](#) | [Responder \(réplica\)](#)

## Conectarse con la aplicación de Moodle

Si usted lo desea puede obtener la APP de Moodle ya sea para iOS o bien para Android, con las ventajas de que podrá acceder de manera fácil, podrá leer sus mensajes y obtener notificaciones de los eventos.

Al conectarse a un nuevo sitio escriba la liga [http://uaqedvirtual.uaq.mx/prope\\_psicologia](http://uaqedvirtual.uaq.mx/prope_psicologia)

Luego escriba sus datos de ingreso.



Al entrar podrá observar sus cursos. Puede dar clic al nombre del curso y entrar a ver las secciones o pestañas.

También puede dar clic en el menú de la parte superior izquierda para ver las opciones del sitio. Entre ellas las notificaciones y los mensajes.

